

**CPSMA**  
**CONSÓRCIO PÚBLICO DE SAÚDE**  
**DA MICRORREGIÃO DO ACARAU**



**GOVERNO DO**  
**ESTADO DO CEARÁ**  
*Secretaria da Saúde*

**ACARAU – BELA CRUZ – CRUZ – ITAREMA - MARCO – MORRINHOS – JIJOCA DE JERICOACOARA**

## **EDITAL DE PUBLICAÇÃO E DIVULGAÇÃO**

O DIRETOR EXECUTIVO DO CPSMA, Estado do Ceará, **PAULO SERGIO GOMES DE ANDRADE FILHO**, usando de suas atribuições legais, em pleno exercício do cargo, etc.

CONSIDERANDO **que estabelece a Lei Complementar nº 101/2000 (LRF) de 4 de maio de 2000.**

FAZ SABER a todos quantos o presente EDITAL DE PUBLICAÇÃO E DIVULGAÇÃO virem, ou tomarem conhecimento que se fez publicar e divulgar o **RREO- Relatório Resumido da Execução Orçamentária**, do Consórcio Público de Saúde da Microrregião de **Acaraú**, relativo ao **2º BIMESTRE (março/abril) do exercício de 2017**, anexo ao presente, de acordo com a Lei Complementar nº 101, de 4 de maio de 2000 e conforme estabelece a legislação vigente.

O referido Relatório foi devidamente publicado no flanelógrafo deste Consórcio Público de Saúde, bem como no sitio no seguinte endereço: [www.cpsma.com.br](http://www.cpsma.com.br).

**Acaraú (CE), 15 de maio de 2017.**

**PAULO SERGIO GOMES DE ANDRADE FILHO**  
Diretor Executivo

RREO - ANEXO 1 (LRF, Art 52, inciso I, alínea 'a' e 'b' do inciso II e § 1o.)

R\$ 1,00

RECEITAS ORÇAMENTÁRIAS	PREVISÃO		RECEITAS REALIZADAS				SALDO A	
	INICIAL	ATUALIZADA	NO BIMESTRE	%	ATÉ O BIMESTRE	%	REALIZAR	
		(a)	(b)	b/a	(c)	c/a	(a-c)	
RECEITAS (exceto intra-orçamentárias) (I)	10.118.500,00	10.118.500,00	1.705.191,49	16,85	2.037.591,77	20,14	8.080.908,23	
RECEITAS CORRENTES	9.318.500,00	9.318.500,00	1.705.191,49	18,30	2.037.591,77	21,87	7.280.908,23	
RECEITA PATRIMONIAL	50.000,00	50.000,00	674,73	1,35	2.347,36	4,69	47.652,64	
Receitas de valores mobiliários	50.000,00	50.000,00	674,73	1,35	2.347,36	4,69	47.652,64	
TRANSFERÊNCIAS CORRENTES	9.168.500,00	9.168.500,00	1.704.485,53	18,59	2.035.150,72	22,20	7.133.349,28	
Transferências intergovernamentais	9.168.500,00	9.168.500,00	1.704.485,53	18,59	2.035.150,72	22,20	7.133.349,28	
OUTRAS RECEITAS CORRENTES	100.000,00	100.000,00	31,23	0,03	93,69	0,09	99.906,31	
Indenizações e restituições	50.000,00	50.000,00	31,23	0,06	93,69	0,19	49.906,31	
Receitas correntes diversas	50.000,00	50.000,00	0,00	0,00	0,00	0,00	50.000,00	
RECEITAS DE CAPITAL	800.000,00	800.000,00	0,00	0,00	0,00	0,00	800.000,00	
TRANSFERÊNCIAS DE CAPITAL	800.000,00	800.000,00	0,00	0,00	0,00	0,00	800.000,00	
Transferências intergovernamentais	800.000,00	800.000,00	0,00	0,00	0,00	0,00	800.000,00	
RECEITAS (intra-orçamentárias) (II)	0,00	0,00	0,00	0,00	0,00	0,00	0,00	
<b>SUBTOTAL DAS RECEITAS (III) = (I + II)</b>	<b>10.118.500,00</b>	<b>10.118.500,00</b>	<b>1.705.191,49</b>	<b>16,85</b>	<b>2.037.591,77</b>	<b>20,14</b>	<b>8.080.908,23</b>	
OPERAÇÕES DE CREDITO / REFINANCIAMENTO (IV)								
OPERAÇÕES DE CRÉDITO INTERNAS								
Para refinanciamento da dívida mobiliária								
Para refinanciamento da dívida contratual								
OPERAÇÕES DE CRÉDITO EXTERNAS								
Para refinanciamento da dívida mobiliária								
Para refinanciamento da dívida contratual								
<b>SUBTOTAL COM REFINANCIAMENTO (V) = (III + IV)</b>	<b>10.118.500,00</b>	<b>10.118.500,00</b>	<b>1.705.191,49</b>	<b>16,85</b>	<b>2.037.591,77</b>	<b>20,14</b>	<b>8.080.908,23</b>	
<b>DÉFICIT (VI)</b>	<b>-</b>	<b>-</b>	<b>-</b>	<b>-</b>	<b>316.821,70</b>	<b>-</b>	<b>-</b>	
<b>TOTAL (VII) = (V+VI)</b>	<b>10.118.500,00</b>	<b>10.118.500,00</b>	<b>1.705.191,49</b>	<b>16,85</b>	<b>2.354.413,47</b>	<b>20,14</b>	<b>7.764.086,53</b>	
SALDOS DE EXERCÍCIOS ANTERIORES (utilizados para créditos adicio	-	0,00	-	-	0,00	-	-	
Recursos arrecadados em exercícios anteriores - RPPS	0,00	0,00	-	-	-	-	-	
Superávit financeiro	-	0,00	-	-	0,00	-	-	

Reabertura de créditos adicionais	-	0,00	-	-	0,00	-	-	-	-	-
DESpesas Orçamentárias	DOTAÇÃO INICIAL (d)	DOTAÇÃO ATUALIZADA (e)	DESPESAS EMPENHADAS			DESPESAS LIQUIDADAS			DESpesas PAGAS ATÉ O BIMESTRE (j)	INSCRITAS EM RESTOS A PAGAR NÃO PROCESSADOS (k)
			NO BIMESTRE	ATÉ O BIMESTRE (f)	SALDO (g)=(e-f)	NO BIMESTRE	ATÉ O BIMESTRE (h)	SALDO (i)=(e-h)		
DESpesas (exceto intr orçamentárias)(VIII)	10.118.500,00	10.118.500,00	773.810,43	6.150.941,62	3.967.558,38	1.322.083,36	2.354.413,47	7.764.086,53	1.751.487,71	3.796.528,15
DESpesas CORRENTES	9.318.500,00	9.574.500,00	773.810,43	6.150.941,62	3.423.558,38	1.322.083,36	2.354.413,47	7.220.086,53	1.751.487,71	3.796.528,15
Pessoal e encargos so	4.560.000,00	4.565.000,00	15.879,45	4.222.879,45	342.120,55	670.908,12	1.174.185,46	3.390.814,54	1.174.185,46	3.048.693,99
Outras despesas corre	4.758.500,00	5.009.500,00	757.930,98	1.928.062,17	3.081.437,83	651.175,24	1.180.228,01	3.829.271,99	577.302,25	747.834,16
DESpesas DE CAPITAL	800.000,00	544.000,00	0,00	0,00	544.000,00	0,00	0,00	544.000,00	0,00	0,00
Investimentos	800.000,00	544.000,00	0,00	0,00	544.000,00	0,00	0,00	544.000,00	0,00	0,00
DESpesas (intra-orçamentárias)(IX)	0,00	0,00	0,00	0,00	0,00	0,00	0,00	0,00	0,00	0,00
SUBTOTAL DAS DESPESAS(X)=(VIII+IX)	10.118.500,00	10.118.500,00	773.810,43	6.150.941,62	3.967.558,38	1.322.083,36	2.354.413,47	7.764.086,53	1.751.487,71	3.796.528,15
AMORTIZAÇÃO DA DÍVIDA										
REFINANCIAMENTO (XI)										
AMORT. DA DÍVIDA INT										
Dívida mobiliária										
Outras dívidas										
AMORT. DA DÍVIDA EXT										
Dívida mobiliária										
Outras dívidas										
SUBTOTAL COM REFINANCIAMENTO (XII)=(X+XI)	10.118.500,00	10.118.500,00	773.810,43	6.150.941,62	3.967.558,38	1.322.083,36	2.354.413,47	7.764.086,53	1.751.487,71	3.796.528,15
SUPERAVIT (XIII)	-	-	-	-	-	-	0,00	-	-	-
TOTAL (XIV)=(XII+XIII)	10.118.500,00	10.118.500,00	773.810,43	6.150.941,62	3.967.558,38	1.322.083,36	2.354.413,47	7.764.086,53	1.751.487,71	3.796.528,15
Reserva do RPPS	0,00	0,00	0,00	0,00	0,00	0,00	0,00	0,00	0,00	0,00

Ceará  
Consórcio Pub. de Saúde da Microrregião de Acaraú  
Consórcio Pub. de Saúde da Microrregião de Acaraú

RELATÓRIO RESUMIDO DA EXECUÇÃO ORÇAMENTÁRIA  
BALANÇO ORÇAMENTÁRIO  
ORÇAMENTOS FISCAL E DA SEGURIDADE SOCIAL  
2º bimestre de 2017 (Março a Abril)

E2CONTROLA  
Pag.: 0004



PAULO SÉRGIO GOMES DE ANDRADE FILHO  
DIRETOR EXECUTIVO



E2 CONTROLADORIA GOVERNAMENTAL EIRELI  
ESCRITÓRIO CONTÁBIL CRG-PJ 920





RELATÓRIO RESUMIDO DA EXECUÇÃO ORÇAMENTÁRIA  
 BALANÇO ORÇAMENTÁRIO  
 ORÇAMENTOS FISCAL E DA SEGURIDADE SOCIAL  
 2º bimestre de 2017 (Março a Abril)

RECEITAS ORÇAMENTÁRIAS	PREVISÃO INICIAL	PREVISÃO ATUALIZADA (a)	RECEITAS REALIZADAS				SALDO A REALIZAR (a-c)
			NO BIMESTRE (b)	% b/a	ATÉ O BIMESTRE (c)	% c/a	
RECEITAS (intra-orçamentárias) (II)	0,00	0,00	0,00	0,00	0,00	0,00	0,00
RECEITAS CORRENTES	0,00	0,00	0,00	0,00	0,00	0,00	0,00
RECEITAS DE CAPITAL	0,00	0,00	0,00	0,00	0,00	0,00	0,00

DESPESAS INTRA-ORÇAMENTÁRIAS	DOTAÇÃO INICIAL (d)	DOTAÇÃO ATUALIZADA (e)	DESPESAS EMPENHADAS			SALDO (g)=(e-f)	DESPESAS LIQUIDADAS			DESPESAS PAGAS ATÉ O BIMESTRE (j)	INSCRITAS EM RESTOS A PAGAR NÃO PROCESSADOS (k)
			NO BIMESTRE	ATÉ O BIMESTRE (f)	SALDO		NO BIMESTRE	ATÉ O BIMESTRE (h)	SALDO (i)=(e-h)		
DESPESAS (intra-orçamentárias)(IX)	0,00	0,00	0,00	0,00	0,00	0,00	0,00	0,00	0,00	0,00	0,00
DESPESAS CORRENTES	0,00	0,00	0,00	0,00	0,00	0,00	0,00	0,00	0,00	0,00	0,00
DESPESAS DE CAPITAL	0,00	0,00	0,00	0,00	0,00	0,00	0,00	0,00	0,00	0,00	0,00

FONTE: SISTEMA: Aspec Informática - UNIDADE RESPONSÁVEL: Consórcio Pub. de Saúde da Microrregião de Acaraú - DATA DA EMISSÃO: 15/05/2017 - HORA DA EMISSÃO: 08:19:02


Notas: (\*) - No modelo da STN inexistente coluna para reduções de dotação. Por este motivo, as reduções foram deduzidas na própria coluna de 'Créditos adicionais', motivo pelo qual esta coluna poderá conter valores negativos, não sendo portanto nenhum erro ser exibido valores negativos na coluna 'Créditos adicionais'.

RREO - Anexo 2 (LRF, Art.52, inciso II, alínea 'c')

R\$ 1,00

FUNÇÃO / SUBFUNÇÃO	DOTAÇÃO INICIAL	DOTAÇÃO ATUALIZADA (a)	DESPESAS EMPENHADAS			SALDO (c) = (a-b)	DESPESAS LIQUIDADAS			SALDO (e) = (a-d)	INSCRITAS EM RESTOS A PAGAR NÃO PROCESSADOS (f)
			NO BIMESTRE	ATÉ O BIMESTRE (b)	%(b/total) b)		NO BIMESTRE	ATÉ O BIMESTRE (d)	%(d/total) d)		
DESPESAS (EXCETO INTRA- ORÇAMENTARIAS) (I)	10.118.500,00	10.118.500,00	773.810,43	6.150.941,62	100,00	3.967.558,38	1.322.083,36	2.354.413,47	100,00	7.764.086,53	3.796.528,15
SAÚDE	10.118.500,00	10.118.500,00	773.810,43	6.150.941,62	100,00	3.967.558,38	1.322.083,36	2.354.413,47	100,00	7.764.086,53	3.796.528,15
Administração Geral	1.025.500,00	1.270.500,00	172.725,35	852.295,06	13,86	418.204,94	254.601,34	343.825,74	14,60	926.674,26	508.469,32
Assistência Hospitalar e Amb	9.093.000,00	8.848.000,00	601.085,08	5.298.646,56	86,14	3.549.353,44	1.067.482,02	2.010.587,73	85,40	6.837.412,27	3.288.058,83
DESPESAS (INTRA- ORÇAMENTARIAS) (II)	0,00	0,00	0,00	0,00	0,00	0,00	0,00	0,00	0,00	0,00	0,00
<b>TOTAL (III) = (I + II)</b>	<b>10.118.500,00</b>	<b>10.118.500,00</b>	<b>773.810,43</b>	<b>6.150.941,62</b>	<b>100,00</b>	<b>3.967.558,38</b>	<b>1.322.083,36</b>	<b>2.354.413,47</b>	<b>100,00</b>	<b>7.764.086,53</b>	<b>3.796.528,15</b>

FONTE: SISTEMA: Aspec Informática - UNIDADE RESPONSÁVEL: Consórcio Pub. de Saúde da Microrregião de Acaraú - DATA DA EMISSÃO: 15/05/2017 - HORA DA EMISSÃO: 08:19:13

  
 PAULO SÉRGIO GOMES DE ANDRADE FILHO  
 DIRETOR EXECUTIVO

  
 E2 CONTROLADORIA GOVERNAMENTAL EIRELI  
 ESCRITÓRIO CONTÁBIL CRC-PJ 920



RREO - ANEXO 3 (LRF, Art.53, inciso I)

R\$ 1,00

ESPECIFICAÇÃO	EVOLUÇÃO DA RECEITA REALIZADA NOS ÚLTIMOS 12 MESES						
	Mai/2016	Jun/2016	Jul/2016	Ago/2016	Set/2016	Out/2016	Nov/2016
RECEITAS CORRENTES (I)	1.029.510,39	823.653,34	773.090,28	749.394,75	778.340,83	782.287,75	718.325,85
Receita patrimonial	1.017,51	1.345,15	1.755,19	1.248,70	1.454,94	912,12	699,99
Transferências correntes	999.624,21	767.505,40	715.968,82	716.291,93	772.391,93	772.391,93	716.291,93
Outras transferências correntes	999.624,21	767.505,40	715.968,82	716.291,93	772.391,93	772.391,93	716.291,93
Outras receitas correntes	28.868,67	54.802,79	55.366,27	31.854,12	4.493,96	8.983,70	1.333,93
DEDUÇÕES (II)	0,00	0,00	0,00	0,00	0,00	0,00	0,00
RECEITA CORRENTE LÍQUIDA (III)=(I-II)	1.029.510,39	823.653,34	773.090,28	749.394,75	778.340,83	782.287,75	718.325,85

RREO - ANEXO 3 (LRF, Art.53, inciso I)

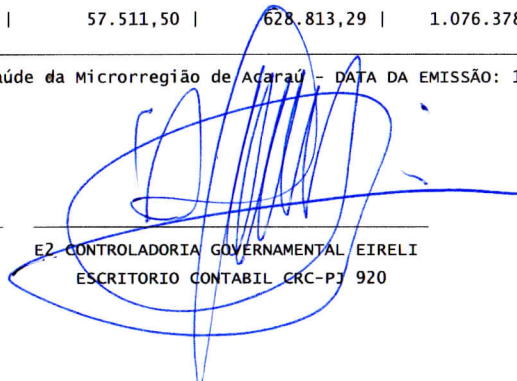
R\$ 1,00

ESPECIFICAÇÃO	EVOLUÇÃO DA RECEITA REALIZADA NOS ÚLTIMOS 12 MESES					TOTAL (ÚLTIMOS 12 MESES)	PREVISÃO ATUALIZADA EXERCÍCIO
	Dez/2016	Jan/2017	Fev/2017	Mar/2017	Abr/2017		
RECEITAS CORRENTES (I)	885.736,81	274.888,78	57.511,50	628.813,29	1.076.378,20	8.577.931,77	9.318.500,00
Receita patrimonial	1.106,58	323,59	1.349,04	234,16	440,57	11.887,54	50.000,00
Transferências correntes	884.592,08	274.565,19	56.100,00	628.547,90	1.075.937,63	8.380.208,95	9.168.500,00
Outras transferências correntes	884.592,08	274.565,19	56.100,00	628.547,90	1.075.937,63	8.380.208,95	9.168.500,00
Outras receitas correntes	38,15	0,00	62,46	31,23	0,00	185.835,28	100.000,00
DEDUÇÕES (II)	0,00	0,00	0,00	0,00	0,00	0,00	0,00
RECEITA CORRENTE LÍQUIDA (III)=(I-II)	885.736,81	274.888,78	57.511,50	628.813,29	1.076.378,20	8.577.931,77	9.318.500,00

FONTE: SISTEMA: Aspec Informática - UNIDADE RESPONSÁVEL: Consórcio Pub. de Saúde da Microrregião de Acaraú - DATA DA EMISSÃO: 15/05/2017 - HORA DA EMISSÃO: 08:19:27



PAULO SÉRGIO GOMES DE ANDRADE FILHO  
DIRETOR EXECUTIVO



E2 CONTROLADORIA GOVERNAMENTAL EIRELI  
ESCRITÓRIO CONTÁBIL CRC-PJ 920





RREO - ANEXO 5 (LRF, Art 53, inciso III)

R\$ 1,00

DÍVIDA FISCAL LÍQUIDA	S A L D O S		
	EM	EM	EM
	31/DEZ/2016 (a)	JAN/17 a FEV/17 (b)	MAR/17 a ABR/17 (c)
DÍVIDA CONSOLIDADA (I)	0,00	0,00	0,00
DEDUÇÕES (II)	5.206,63	7.881,46	4.462,70
Disponibilidade de caixa	0,00	0,00	0,00
Disponibilidade de caixa bruta	5.408,30	9.943,73	71.399,56
(-) Restos a pagar processados (exceto precatórios)	605.218,96	1.269.944,01	868.194,75
Demais haveres financeiros	5.206,63	7.881,46	4.462,70
DÍVIDA CONSOLIDADA LÍQUIDA (III) = (I - II)	0,00	0,00	0,00
RECEITAS DE PRIVATIVAÇÕES (IV)	0,00	0,00	0,00
PASSIVOS RECONHECIDOS (V)	0,00	0,00	0,00
DÍVIDA FISCAL LÍQUIDA (VI) = (III + IV - V)	0,00	0,00	0,00

RESULTADO NOMINAL	PERÍODO DE REFERÊNCIA	
	NO BIMESTRE	ATÉ BIMESTRE
	(c-b)	(c-a)
VALOR	0,00	0,00
DISCRIMINAÇÃO DA META FISCAL	VALOR CORRENTE	
META DO RESULTADO NOMINAL FIXADA NO ANEXO DE METAS FISCAIS DA LDO PARA O EXERCÍCIO DE REFERÊNCIA	0,00	

FONTE: SISTEMA: Aspec Informática - UNIDADE RESPONSÁVEL: Consórcio Pub. de Saúde da Microrregião de Acaraú - DATA DA EMISSÃO: 15/05/2017 - HORA DA EMISSÃO: 08:19:56

Nota - O valor do item 'II' somente será preenchido se for positivo.


Ceará  
Consórcio Pub. de Saúde da Microrregião de Acaraú  
Consórcio Pub. de Saúde da Microrregião de Acaraú

RELATÓRIO RESUMIDO DA EXECUÇÃO ORÇAMENTÁRIA  
DEMONSTRATIVO DO RESULTADO NOMINAL  
ORÇAMENTOS FISCAL E DA SEGURIDADE SOCIAL  
2º bimestre de 2017 (Março a Abril)

E2CONTROLA  
Pag.: 0002



PAULO SÉRGIO GOMES DE ANDRADE FILHO  
DIRETOR EXECUTIVO



E2 CONTROLADORIA GOVERNAMENTAL EIRELI  
ESCRITORIO CONTABIL CRC-PI 920



RREO - ANEXO 6 (LRF, Art 53, inciso III)

R\$ 1,00

RECEITAS PRIMÁRIAS	PREVISÃO ATUALIZADA	RECEITAS REALIZADAS	
		ATÉ O BIMESTRE	ATÉ O BIMESTRE ANO ANTERIOR
RECEITAS PRIMÁRIAS CORRENTES (I)	9.268.500,00	2.035.244,41	2.881.851,04
Receita patrimonial líquida	0,00	0,00	0,00
Receita patrimonial	50.000,00	2.347,36	539,24
(-) Aplicações financeiras	50.000,00	2.347,36	539,24
Transferências correntes	9.168.500,00	2.035.150,72	2.876.496,85
Outras transferências correntes	9.168.500,00	2.035.150,72	2.876.496,85
Demais receitas correntes	100.000,00	93,69	5.354,19
Diversas receitas correntes	100.000,00	93,69	5.354,19
RECEITAS DE CAPITAL (II)	800.000,00	0,00	0,00
Operações de crédito (III)	0,00	0,00	0,00
Amortização de empréstimos (IV)	0,00	0,00	0,00
Alienação de bens (V)	0,00	0,00	0,00
Transferências de capital	800.000,00	0,00	0,00
outras transferências de capital	800.000,00	0,00	0,00
RECEITAS PRIMÁRIAS DE CAPITAL (VI)= (II - III - IV - V)	800.000,00	0,00	0,00
<b>RECEITA PRIMÁRIA TOTAL (VII)= (I + IV)</b>	<b>10.068.500,00</b>	<b>2.035.244,41</b>	<b>2.881.851,04</b>


DESPESAS PRIMÁRIAS	DOTAÇÃO ATUALIZADA	DESPESAS EMPENHADAS		DESPESAS LIQUIDADAS	
		ATÉ O BIMESTRE EXERCÍCIO ATUAL	ATÉ O BIMESTRE EXERCÍCIO ANTERIOR	ATÉ O BIMESTRE EXERCÍCIO ATUAL	ATÉ O BIMESTRE EXERCÍCIO ANTERIOR
DESPESAS CORRENTES (VIII)	9.574.500,00	6.150.941,62	10.212.384,67	2.354.413,47	2.954.260,86
Pessoal e encargos sociais	4.565.000,00	4.222.879,45	4.846.247,99	1.174.185,46	1.505.410,44
Juros e encargos da dívida (IX)	0,00	0,00	0,00	0,00	0,00
Outras despesas correntes	5.009.500,00	1.928.062,17	5.366.136,68	1.180.228,01	1.448.850,42
DESPESAS PRIMÁRIAS CORRENTES (X)= (VIII - IX)	9.574.500,00	6.150.941,62	10.212.384,67	2.354.413,47	2.954.260,86
DESPESAS DE CAPITAL (XI)	544.000,00	0,00	7.240,00	0,00	0,00
Investimentos	544.000,00	0,00	7.240,00	0,00	0,00


RELATÓRIO RESUMIDO DA EXECUÇÃO ORÇAMENTÁRIA  
DEMONSTRATIVO DO RESULTADO PRIMÁRIO  
ORÇAMENTOS FISCAL E DA SEGURIDADE SOCIAL  
2º bimestre de 2017 (Março a Abril)

Inversões financeiras		0,00		0,00		0,00		0,00		0,00
Concessão de empréstimos (XII)		0,00		0,00		0,00		0,00		0,00
Aquisição de título de capital já integralizado(XIII)		0,00		0,00		0,00		0,00		0,00
Amortização de dívida (XIV)		0,00		0,00		0,00		0,00		0,00
DESPESAS PRIMÁRIAS DE CAPITAL (XV) = (XI - XII - XIII - XIV)		544.000,00		0,00		7.240,00		0,00		0,00
Reserva de contingência (XVI)		0,00		0,00		0,00		0,00		0,00
Reserva do RPPS (XVII)		0,00		0,00		0,00		0,00		0,00
<hr/>										
DESPESA PRIMÁRIA TOTAL (XVIII)=(X + XV + XVI + XVII)		10.118.500,00		6.150.941,62		10.219.624,67		2.354.413,47		2.954.260,86
<hr/>										
RESULTADO PRIMÁRIO (XIX) = (VII - XVIII)		-50.000,00		-		-		-319.169,06		-72.409,82
<hr/>										
SALDOS DE EXERCÍCIOS ANTERIORES		-		-		-		-		-

DISCRIMINAÇÃO DA META FISCAL	VALOR CORRENTE
META DE RESULTADO PRIMÁRIO FIXADA NO ANEXO DE METAS FISCAIS DA LDO PARA O EXERCÍCIO DE REFERÊNCIA	0,00

FONTE: SISTEMA: Aspec Informática - UNIDADE RESPONSÁVEL: Consórcio Pub. de Saúde da Microrregião de Acaraú - DATA DA EMISSÃO: 15/05/2017 - HORA DA EMISSÃO: 08:20:12

  
PAULO SÉRGIO GOMES DE ANDRADE FILHO  
DIRETOR EXECUTIVO

  
E2 CONTROLADORIA GOVERNAMENTAL EIRELI  
ESCRITÓRIO CONTÁBIL CRC-PJ 920





RELATÓRIO RESUMIDO DA EXECUÇÃO ORÇAMENTÁRIO  
 DEMONSTRATIVO DOS RESTOS A PAGAR  
 POR PODER E ÓRGÃO  
 ORÇAMENTOS FISCAL E DA SEGURIDADE SOCIAL  
 2º bimestre de 2017 (Março a Abril)

RREO - ANEXO 7 (LRF, Art 53, inciso V)

R\$ 1,00

PODER / ÓRGÃO	RESTOS A PAGAR PROCESSADOS E NÃO PROCESSADOS				
	LIQUIDADOS EM EXERCÍCIOS ANTERIORES				
	INSCRITOS				
	EM EXERCÍCIOS ANTERIORES	EM 31 DE DEZ. EXERC. ANTERIOR	PAGOS (c)	CANCELADOS (d)	SALDO (e)=(a+b)-(c+d)
(a)	(b)	(c)	(d)	(e)	
RESTOS A PAGAR (EXCETO					
INTRA-ORÇAMENTÁRIO (I)	0,00	605.218,96	339.949,97	0,00	265.268,99
Executivo	0,00	605.218,96	339.949,97	0,00	265.268,99
2016-Cons. Pub de Saúde da Microre. de A	0,00	605.218,96	339.949,97	0,00	265.268,99
Legislativo	0,00	0,00	0,00	0,00	0,00
Judiciário	0,00	0,00	0,00	0,00	0,00
Munistério Público	0,00	0,00	0,00	0,00	0,00
RESTOS A PAGAR					
(INTRA-ORÇAMENTÁRIO (II)	0,00	0,00	0,00	0,00	0,00
TOTAL (III)=(I)+(II)	0,00	605.218,96	339.949,97	0,00	265.268,99

RELATÓRIO RESUMIDO DA EXECUÇÃO ORÇAMENTÁRIO  
 DEMONSTRATIVO DOS RESTOS A PAGAR  
 POR PODER E ÓRGÃO  
 ORÇAMENTOS FISCAL E DA SEGURIDADE SOCIAL  
 2º bimestre de 2017 (Março a Abril)

RREO - ANEXO 7 (LRF, Art. 53, inciso V)

R\$ 1,00

PODER / ÓRGÃO	RESTOS A PAGAR NÃO PROCESSADOS					
	INSCRITOS					
	EM EXERCÍCIOS ANTERIORES	EM 31 DE DEZ. EXERC. ANTERIOR	LIQUIDADOS	PAGOS	CANCELADOS	SALDO
	(f)	(g)	(h)	(i)	(j)	(k)=(f+g)-(i+j)
RESTOS A PAGAR (EXCETO						
INTRA-ORÇAMENTÁRIO (I)	0,00	0,00	0,00	0,00	0,00	0,00
Executivo	0,00	0,00	0,00	0,00	0,00	0,00
2016-Cons. Pub de Saúde da Microre. de A	0,00	0,00	0,00	0,00	0,00	0,00
Legislativo	0,00	0,00	0,00	0,00	0,00	0,00
Judiciário	0,00	0,00	0,00	0,00	0,00	0,00
Munistério Público	0,00	0,00	0,00	0,00	0,00	0,00
RESTOS A PAGAR						
(INTRA-ORÇAMENTÁRIO (II)	0,00	0,00	0,00	0,00	0,00	0,00
TOTAL (III)=(I)+(II)	0,00	0,00	0,00	0,00	0,00	0,00

TOTAL DOS SALDOS A PAGAR (III e)+(III k) = 265.268,99

FONTE: SISTEMA: Aspec Informática - UNIDADE RESPONSÁVEL: Consórcio Pub. de Saúde da Microrregião de Acaraú - DATA DA EMISSÃO: 15/05/2017 - HORA DA EMISSÃO: 08:20:29

NOTAS: - Os movimentos de 'liquidação de restos a pagar', 'anulação de liquidação de restos a pagar', 'anulação de pagamento' e 'reinscrição' não possuem colunas específicas neste modelo do STN, tendo sido alocados na coluna mais semelhante.

- Mesmo que o balanço de 2017 esteja encerrado, neste relatório não constam os restos a pagar inscritos em 2017

RELATÓRIO RESUMIDO DA EXECUÇÃO ORÇAMENTÁRIO  
DEMONSTRATIVO DOS RESTOS A PAGAR  
POR PODER E ÓRGÃO  
ORÇAMENTOS FISCAL E DA SEGURIDADE SOCIAL  
2º bimestre de 2017 (Março a Abril)

RREO - ANEXO 7 (LRF, Art 53, inciso V)

R\$ 1,00

PODER / ÓRGÃO	RESTOS A PAGAR NÃO PROCESSADOS					
	INSCRITOS					
	EM EXERCÍCIOS ANTERIORES	EM EXERCÍCIOS EM 31 DE DEZ. DE EXERC. ANTERIOR	LIQUIDADOS	PAGOS	CANCELADOS	SALDO
(f)	(g)	(h)	(i)	(j)	(k) = (f+g) - (i+j)	

  
PAULO SÉRGIO GOMES DE ANDRADE FILHO      EZ CONTROLADORIA GOVERNAMENTAL EIRELI  
DIRETOR EXECUTIVO      ESCRITÓRIO CONTÁBIL CRC-PJ 920



RREO - ANEXO 12 (LC 141/2012, art.35)

R\$ 1,00

RECEITAS PARA APURAÇÃO DA APLICAÇÃO EM AÇÕES E SERVIÇOS PÚBLICOS DE SAÚDE	PREVISÃO	PREVISÃO	RECEITAS REALIZADAS	
	INICIAL	ATUALIZADA	ATÉ O BIMESTRE	%
		(a)	(b)	(c) = (b/a)x100
RECEITAS DE IMPOSTOS LÍQUIDA (I)	0,00	0,00	0,00	0,00
Imposto Predial e Territorial Urbano - IPTU	0,00	0,00	0,00	0,00
Imposto sobre Transmissão de Bens Intervivos - ITBI	0,00	0,00	0,00	0,00
Imposto sobre Serviços de Qualquer Natureza - ISS	0,00	0,00	0,00	0,00
Imposto de Renda Retido na Fonte - IRRF	0,00	0,00	0,00	0,00
Imposto Territorial Rural - ITR	0,00	0,00	0,00	0,00
Multas, juros de mora e outros encargos de impostos	0,00	0,00	0,00	0,00
Dívida ativa de impostos	0,00	0,00	0,00	0,00
Multas, juros de mora, atualização monetária e outros encargos da dívida ativa de impostos	0,00	0,00	0,00	0,00
RECEITAS DE TRANSFERÊNCIAS CONSTITUCIONAIS E LEGAIS (II)	0,00	0,00	0,00	0,00
Cota Parte FPM	0,00	0,00	0,00	0,00
Cota Parte ITR	0,00	0,00	0,00	0,00
Cota Parte IPVA	0,00	0,00	0,00	0,00
Cota Parte ICMS	0,00	0,00	0,00	0,00
Cota Parte IPI - Exportação	0,00	0,00	0,00	0,00
Compensações Financeiras Provenientes de Impostos e Transferências constitucionais	0,00	0,00	0,00	0,00
Desoneração ICMS LC 87/97	0,00	0,00	0,00	0,00
Outras	0,00	0,00	0,00	0,00
TOTAL DE RECEITAS PARA APURAÇÃO DA APLICAÇÃO EM AÇÕES E SERVIÇOS PÚBLICOS DE SAÚDE(III) = I+II	0,00	0,00	0,00	0,00
RECEITAS ADICIONAIS PARA FINANCIAMENTO DA SAÚDE	PREVISÃO	PREVISÃO	RECEITAS REALIZADAS	
	INICIAL	ATUALIZADA	ATÉ O BIMESTRE	%
		(c)	(d)	(d/c)*100
TRANSFERÊNCIAS DE RECURSOS DO SISTEMA ÚNICO DE SAÚDE - SUS (II)	0,00	0,00	0,00	0,00
Provenientes da União	0,00	0,00	0,00	0,00
Provenientes do Estado	0,00	0,00	0,00	0,00
Desoneração ICMS (LC 87/96)	0,00	0,00	0,00	0,00
Outras receitas do SUS	0,00	0,00	0,00	0,00
TRANSFERÊNCIAS VOLUNTÁRIAS	0,00	0,00	0,00	0,00



RELATÓRIO RESUMIDO DA EXECUÇÃO ORÇAMENTÁRIA  
 DEMONSTRATIVO DAS RECEITAS DE IMPOSTOS E  
 DAS DESPESAS PRÓPRIAS COM SAÚDE  
 ORÇAMENTOS FISCAL E DA SEGURIDADE SOCIAL  
 2º bimestre de 2017 (Março a Abril)

RECEITAS DE OPERAÇÕES DE CRÉDITO VINCULADAS À SAÚDE	0,00	0,00	0,00	0,00
OUTRAS RECEITAS PARA FINANCIAMENTO DA SAÚDE	0,00	0,00	0,00	0,00
<b>TOTAL DE RECEITAS ADICIONAIS PARA FINANCIAMENTO DA SAÚDE</b>	<b>0,00</b>	<b>0,00</b>	<b>0,00</b>	<b>0,00</b>

DESPESAS COM SAÚDE (por grupo de natureza de despesa)	DOTAÇÃO	DOTAÇÃO	DESPESAS EMPENHADAS		DESPESAS LIQUIDADAS		INSCRITAS EM	
	INICIAL	ATUALIZADA					RESTOS A PAGAR	
		(e)	ATÉ O BIMESTRE	%	ATÉ O BIMESTRE	%	NÃO PROCESSADOS	
			(f)	(f/e) x 100	(g)	(g/e) x 100		
<b>DESPESAS CORRENTES</b>	9.318.500,00	9.574.500,00	6.150.941,62	64,24	2.354.413,47	24,59	3.796.528,15	
Pessoal e encargos sociais	4.560.000,00	4.565.000,00	4.222.879,45	92,51	1.174.185,46	25,72	3.048.693,99	
Juros e encargos da dívida	0,00	0,00	0,00	0,00	0,00	0,00	0,00	
Outras despesas correntes	4.758.500,00	5.009.500,00	1.928.062,17	38,49	1.180.228,01	23,56	747.834,16	
<b>DESPESAS DE CAPITAL</b>	800.000,00	544.000,00	0,00	0,00	0,00	0,00	0,00	
Investimentos	800.000,00	544.000,00	0,00	0,00	0,00	0,00	0,00	
Inversões financeiras	0,00	0,00	0,00	0,00	0,00	0,00	0,00	
Amortização de dívidas	0,00	0,00	0,00	0,00	0,00	0,00	0,00	
<b>TOTAL DAS DESPESAS COM SAÚDE (IV)</b>	<b>10.118.500,00</b>	<b>10.118.500,00</b>	<b>6.150.941,62</b>	<b>60,79</b>	<b>2.354.413,47</b>	<b>23,27</b>	<b>3.796.528,15</b>	

DESPESAS COM SAÚDE NÃO COMPUTADAS PARA FINS DE APURAÇÃO DO PERCENTUAL MÍNIMO	DOTAÇÃO	DOTAÇÃO	DESPESAS EMPENHADAS		DESPESAS LIQUIDADAS		INSCRITAS EM	
	INICIAL	ATUALIZADA					RESTOS A PAGAR	
			ATÉ O BIMESTRE	%	ATÉ O BIMESTRE	%	NÃO PROCESSADOS	
			(h)	(h/IVf) x 100	(i)	(i/IVg) x 100		
DESPESAS COM INATIVOS E PENSIONISTAS	0,00	0,00	0,00	0,00	0,00	0,00	0,00	
DESPESAS COM ASSISTÊNCIA À SAÚDE QUE NÃO ATENDE AO PRINCÍPIO DE ACESSO UNIVERSAL	0,00	0,00	0,00	0,00	0,00	0,00	0,00	
DESPESAS CUSTEADAS COM OUTROS RECURSOS	0,00	0,00	0,00	0,00	0,00	0,00	0,00	
Recursos de transferências do sistema único de saúde - SUS	0,00	0,00	0,00	0,00	0,00	0,00	0,00	
Recursos de operações de crédito	0,00	0,00	0,00	0,00	0,00	0,00	0,00	
Outros recursos	0,00	0,00	0,00	0,00	0,00	0,00	0,00	
OUTRAS AÇÕES E SERVIÇOS NÃO COMPUTADOS	0,00	0,00	0,00	0,00	0,00	0,00	0,00	
RESTOS A PAGAR NÃO PROCESSADOS INSCRITOS INDEVIDAMENTE NO EXERCÍCIO								
SEM DISPONIBILIDADE FINANCEIRA	—	—	3.796.528,15		0,00	—		
DESPESAS CUSTEADAS COM DISPONIBILIDADE DE CAIXA VINCULADA AOS RESTOS								
A PAGAR CANCELADOS	0,00	0,00	0,00	0,00	0,00	0,00	0,00	

DESPESAS CUSTEADAS COM RECURSOS VINCULADOS A PARCELA DO PERCENTUAL MÍNIMO QUE NÃO FOI APLICADA EM AÇÕES E SERVIÇOS DE EM EXERCÍCIOS ANTERIORES	0,00	0,00	0,00	0,00	0,00	0,00	0,00
TOTAL DAS DESPESAS COM NÃO COMPUTADAS (V)	0,00	0,00	3.796.528,15	0,00	0,00	0,00	3.796.528,15
TOTAL DAS DESPESAS COM AÇÕES E SERVIÇOS PÚBLICOS DE SAÚDE (VI)=(IV-V)	10.118.500,00	10.118.500,00	2.354.413,47	23,27	2.354.413,47	23,27	0,00
PARTICIPAÇÃO DAS DESPESAS COM AÇÕES E SERVIÇOS PÚBLICOS DE SAÚDE NAS RECEITAS DE IMPOSTOS LÍQ.E TRANSF.CONSTITUC.E LEGAIS - LIMITE CONSTITUCIONAL 15% - (VIi/III)*100 (VII%)							0,00
VALOR REFERENTE A DIFERENÇA ENTRE O VALOR EXECUTADO E O LIMITE MÍNIMO CONSTITUCIONAL (VIi -(15%xIIIb))							2.354.413,47

EXECUÇÃO DE RESTOS A PAGAR NÃO PROCESSADOS COM DISPONIBILIDADE DE CAIXA	INSCRITOS	CANCELADOS/ PRESCRITOS	PAGOS	A PAGAR	PARCELA CONSIDERADA NO LIMITE
Inscritos em 2016	0,00	0,00	0,00	0,00	0,00
Inscritos em 2015	0,00	0,00	0,00	0,00	0,00
Inscritos em 2014	0,00	0,00	0,00	0,00	0,00
Inscritos em 2013	0,00	0,00	0,00	0,00	0,00
Inscritos em exercícios anteriores a 2013	0,00	0,00	0,00	0,00	0,00
TOTAL (VIII)	0,00	0,00	0,00	0,00	0,00

CONTROLE DE RESTOS A PAGAR CANCELADOS OU PRESCRITOS PARA FINS DE APLICAÇÃO DA DISPONIBILIDADE DE CAIXA CONFORME Art 24, Par 1º, 2º	RESTOS A PAGAR CANCELADOS OU PRESCRITOS		
	SALDO INICIAL	DESPESAS CUSTEADAS NO EXERC.DE REFERENCIA	SALDO FINAL (NÃO APLICADO)
Restos a pagar cancelados ou prescritos em 2017	0,00	0,00	0,00
Restos a pagar cancelados ou prescritos em 2016	0,00	0,00	0,00
Restos a pagar cancelados ou prescritos em 2015	0,00	0,00	0,00
Restos a pagar cancelados ou prescritos em 2014	0,00	0,00	0,00
Restos a pagar cancelados ou prescritos em exercícios anteriores a 2013	0,00	0,00	0,00
Total	0,00	0,00	0,00

RELATÓRIO RESUMIDO DA EXECUÇÃO ORÇAMENTÁRIA  
 DEMONSTRATIVO DAS RECEITAS DE IMPOSTOS E  
 DAS DESPESAS PRÓPRIAS COM SAÚDE  
 ORÇAMENTOS FISCAL E DA SEGURIDADE SOCIAL  
 2º bimestre de 2017 (Março a Abril)

CONTROLE DO VALOR REFERENTE AO PERCENTUAL MÍNIMO NÃO CUMPRIDO EM EXERCÍCIOS ANTERIORES PARA FINS DE APLICAÇÃO DOS RECURSOS VINCULADOS CONFORME ARTS 25 E 26	LIMITE NÃO CUMPRIDO		
	SALDO INICIAL	DESPESAS CUSTEADAS NO EXERC. DE REFERENCIA	SALDO FINAL (NÃO APLICADO)
Restos a pagar cancelados ou prescritos em 2017	0,00	0,00	0,00
Restos a pagar cancelados ou prescritos em 2016	0,00	0,00	0,00
Restos a pagar cancelados ou prescritos em 2015	0,00	0,00	0,00
Restos a pagar cancelados ou prescritos em 2014	0,00	0,00	0,00
Restos a pagar cancelados ou prescritos em exercícios anteriores a 2013	0,00	0,00	0,00
Total	0,00	0,00	0,00

DESPESAS COM SAÚDE (por subfunção )	DOTAÇÃO INICIAL	DOTAÇÃO ATUALIZADA	DESPESAS EMPENHADAS		DESPESAS LIQUIDADAS		INSCRITAS EM RESTOS A PAGAR NÃO PROCESSADOS
			ATÉ O BIMESTRE (1)	% (1/total 1)x100	ATÉ O BIMESTRE (m)	% (m/total m)x100	
Atenção básica	0,00	0,00	0,00	0,00	0,00	0,00	0,00
Assistência hospitalar e ambulatorial	9.093.000,00	8.848.000,00	5.298.646,56	86,14	2.010.587,73	85,40	3.288.058,83
Suporte profilático e terapêutico	0,00	0,00	0,00	0,00	0,00	0,00	0,00
Vigilância sanitária	0,00	0,00	0,00	0,00	0,00	0,00	0,00
Vigilância epidemiológica	0,00	0,00	0,00	0,00	0,00	0,00	0,00
Alimentação e nutrição	0,00	0,00	0,00	0,00	0,00	0,00	0,00
Outras subfunções	1.025.500,00	1.270.500,00	852.295,06	13,86	343.825,74	14,60	508.469,32
<b>TOTAL DE DESPESAS</b>	<b>10.118.500,00</b>	<b>10.118.500,00</b>	<b>6.150.941,62</b>	<b>100,00</b>	<b>2.354.413,47</b>	<b>100,00</b>	<b>3.796.528,15</b>


Ceará  
Consórcio Pub. de Saúde da Microrregião de Acaraú  
Consórcio Pub. de Saúde da Microrregião de Acaraú

RELATÓRIO RESUMIDO DA EXECUÇÃO ORÇAMENTÁRIA  
DEMONSTRATIVO DAS RECEITAS DE IMPOSTOS E  
DAS DESPESAS PRÓPRIAS COM SAÚDE  
ORÇAMENTOS FISCAL E DA SEGURIDADE SOCIAL  
2º bimestre de 2017 (Março a Abril)

E2CONTROLA  
Pag.: 0005



PAULO SÉRGIO GOMES DE ANDRADE FILHO  
DIRETOR EXECUTIVO



E2 CONTROLADORIA GOVERNAMENTAL EIRELI  
ESCRITORIO CONTABIL CRG-PJ 920





RREO - Anexo 13 (Lei no. 11.079 de 30.12.2004, arts 22,25 e 28 )

R\$ 1,00

IMPACTOS DAS CONTRATAÇÕES DE PPP	SALDO TOTAL EM		REGISTROS EFETUADOS EM EXERCÍCIO 2017	
	31 DE DEZEMBRO DO	EXERCÍCIO ANTERIOR	No bimestre	Até o bimestre
TOTAL DE ATIVOS				
Ativos constituídos pela SPE				
TOTAL DE PASSIVOS				
Obrigações decorrentes de ativos constituídos pela SPE				
Provisões de PPP				
Outros passivos				
ATOS POTENCIAIS PASSIVOS				
Obrigações contratuais				
Garantias concedidas				

DESPEAS DE PPP	EXERCÍCIO ANTERIOR	EXERCÍCIO CORRENTE (EC)	<EC + 1>	<EC + 2>	<EC + 3>	<EC + 4>	<EC + 5>	<EC + 6>	<EC + 7>	<EC + 8>	<EC + 9>
Do ente federado, exceto (A) - (I)											
Das estatais não-dependentes (A)											
TOTAL DAS DESPESAS											
PPP A CONTRATAR (II)											
RECEITA CORRENTE LÍQUIDA(RCL)(III)	9.422.730,28	2.037.591,77									
TOTAL DAS DESPESAS CONSIDERADAS PARA O LIMITE (IV=I+II)											
TOTAL DAS DESPESAS/RCL(%) (V=IV/III)	0,00	0,00									
Nota:											

Ceará  
Consórcio Pub. de Saúde da Microrregião de Acaraú  
Consórcio Pub. de Saúde da Microrregião de Acaraú

RELATÓRIO RESUMIDO DA EXECUÇÃO ORÇAMENTÁRIO  
DEMONSTRATIVO DAS PARCERIAS PÚBLICO-PRIVADAS  
ORÇAMENTOS FISCAL E DA SEGURIDADE SOCIAL  
2º bimestre de 2017 (Março a Abril)

E2CONTROLA  
Pag.: 0002



PAULO SÉRGIO GOMES DE ANDRADE FILHO  
DIRETOR EXECUTIVO



E2 CONTROLADORIA GOVERNAMENTAL EIRELI  
ESCRITÓRIO CONTÁBIL CRC-PJ 920



LRF, Art 48, Anexo XIV

R\$ 1,00

BALANÇO ORÇAMENTÁRIO	Até o Bimestre
RECEITAS	
Previsão Inicial da Receita	10.118.500,00
Previsão Atualizada da Receita	10.118.500,00
Receitas Realizadas	2.037.591,77
Deficit Orçamentário	316.821,70
Saldos de Exercícios Anteriores (Utilizados para créditos Adicionais)	0,00
DESPESAS	
Dotação inicial	10.118.500,00
Créditos Adicionais	0,00
Dotação Atualizada	10.118.500,00
Despesas Empenhadas	6.150.941,62
Despesas Liquidadas	2.354.413,47
Despesas Pagas	1.751.487,71
Superavit Orçamentário	0,00
DESPESAS POR FUNÇÃO/SUBFUNÇÃO	Até o Bimestre
Despesas Empenhadas	6.150.941,62
Despesas Liquidadas	2.354.413,47
RECEITA CORRENTE LÍQUIDA - RCL	Até o Bimestre
Receita Corrente Líquida	8.577.931,77
RECEITAS E DESPESAS DOS REGIMES DE PREVIDÊNCIA	Até o Bimestre
Regime Geral de Previdência Social	
Receitas Previdenciárias Realizadas (I)	
Despesas Previdenciárias Liquidadas (II)	
Resultado Previdenciárias (III) = (I - II)	
Regime Próprio de Previdência dos Servidores	
Receitas Previdenciárias Realizadas (IV)	0,00
Despesas Previdenciárias Liquidadas (V)	0,00
Resultado Previdenciário (VI) = (IV - V)	0,00

RESULTADOS NOMINAL E PRIMÁRIO	Meta fixada no AMF da LDO (a)	Resultado apurado até o bimestre (b)	% em relação à meta (b/a)
Resultado Nominal	0,00	0,00	0,00 %
Resultado Primário	0,00	-319.169,06	0,00 %

RESTOS A PAGAR POR PODER E MINISTÉRIO PÚBLICO	Inscrição	Cancelamento Até o Bimestre	Pagamento Até o Bimestre	Saldo a Pagar
RESTOS A PAGAR PROCESSADOS				
Poder Executivo	605.218,96	0,00	339.949,97	265.268,99
Poder Legislativo	0,00	0,00	0,00	0,00
Poder Judiciário	0,00	0,00	0,00	0,00
Ministério Público	0,00	0,00	0,00	0,00
RESTOS A PAGAR NÃO PROCESSADOS				
Poder Executivo	0,00	0,00	0,00	0,00
Poder Legislativo	0,00	0,00	0,00	0,00
Poder Judiciário	0,00	0,00	0,00	0,00
Ministério Público	0,00	0,00	0,00	0,00
TOTAL	605.218,96	0,00	339.949,97	265.268,99

DESPESAS COM AÇÕES TÍPICAS DE MANUTENÇÃO E DESENVOLVIMENTO DO ENSINO	Valor Apurado Até o Bimestre	Limites Constitucionais Anuais	
		% Mínimo a Aplicar no Exercício	% Aplicado Até o Bimestre
Minímo Anual de <18%/25%> das receitas de impostos na manutenção e Desenvolvimento do Ensino	0,00	25%	0,00
Minímo Anual de 60% do FUNDEB na Remuneração do Magistério com Ensino Fundamental e Médio	0,00	60%	0,00
Minímo Anual de 60% do FUNDEB na Remuneração do Magistério com Educ. Infantil e Ensino Fundamental	0,00	60%	0,00
Complementação da União ao FUNDEB	0,00	R\$4.500.000,00	0,00

Ceará

Consórcio Pub. de Saúde da Microrregião de Acaraú

Consórcio Pub. de Saúde da Microrregião de Acaraú

RELATÓRIO RESUMIDO DA EXECUÇÃO ORÇAMENTÁRIA  
 DEMONSTRATIVO SIMPLIFICADO DO REL. RESUMIDO DA EXECUÇÃO ORÇAMENTÁRIA  
 ORÇAMENTOS FISCAL E DA SEGURIDADE SOCIAL  
 2º bimestre de 2017 (Março a Abril)

E2CONTROLA

Pag.: 0003

RECEITAS DE OPERAÇÕES DE CRÉDITO E DESPESAS DE CAPITAL	Valor Apurado Até	Saldo
	o Bimestre	a Realizar
Receitas de operações de Crédito	0,00	0,00
Despesa de Capital Líquida	0,00	544.000,00

PROJEÇÃO ATUARIAL DOS REGIMES DE PREVIDÊNCIA	EXERCÍCIO	10o. EXERCÍCIO	20o. EXERCÍCIO	35o. EXERCÍCIO
Regime Geral de Previdência Social				
Receitas Previdenciárias (I)				
Despesas Previdenciárias (II)				
Resultado Previdenciário (I - II)				
Regime Próprio de Previdência Social dos Servidores Públicos				
Receitas Previdenciárias (IV)	0,00	0,00	0,00	0,00
Despesas Previdenciárias (V)	0,00	0,00	0,00	0,00
Resultado Previdenciário (IV - V)	0,00	0,00	0,00	0,00


RECEITAS DA ALIENAÇÃO DE ATIVOS E APLICAÇÃO DOS RECURSOS	Valor Apurado Até	Saldo
	o Bimestre	a Realizar
Receita de Capital Resultante da Alienação de Ativos	0,00	0,00
Aplicação dos Recursos da Alienação de Ativos		

DESPESAS COM AÇÕES E SERVIÇOS PÚBLICOS DE SAÚDE	Valor Apurado Até o Bimestre	Limites Constitucionais Anuais	
		% Mínimo a Aplicar no Exercício	% Aplicado Até o Bimestre
Despesas com Ações e Serviço Público de Saúde executadas com recursos de impostos	2.354.413,47	15,00 %	0,00 %



	Valor Apurado no
	Exercício Corrente
DESPESAS DE CARÁTER CONTINUADO DERIVADAS DE PPP	
Despesas de Caráter Continuoado Derivadas de PPP	
Total das Despesas / RCL (%)	%

FONTE: SISTEMA: Aspec Informática - UNIDADE RESPONSÁVEL: Consórcio Pub. de Saúde da Microrregião de Acaraú - DATA DA EMISSÃO: 15/05/2017 - HORA DA EMISSÃO: 08:21:30

  
PAULO SÉRGIO GOMES DE ANDRADE FILHO  
DIRETOR EXECUTIVO

  
E2 CONTROLADORIA GOVERNAMENTAL EIRELI  
ESCRITORIO CONTABIL CRC-PJ 920

